

Très forte croissance des revenus et une orientation favorable des actifs

CHIFFRES ET INDICATEURS CLÉS

Au terme de l'exercice 2024, le produit net bancaire consolidé s'affiche en hausse de **58,5%** à **MAD 526 millions**, porté par la dynamique de croissance de l'ensemble des lignes métiers de la banque.

Les actifs sous gestion et les actifs en conservation se renforcent respectivement de **9,9%** à **MAD 238 milliards** et de **7,9%** à **MAD 564 milliards** à fin décembre 2024, soutenus par la bonne dynamique commerciale.

Le **ratio de liquidité à court terme (LCR)** atteint **150%** à fin décembre 2024, et l'endettement financier de la banque s'établit à **MAD 11.5 milliards**, contre **MAD 9.6 milliards** au 31 décembre 2023.

En décembre 2024, CDG Capital a procédé à la réalisation d'une 2^{ème} augmentation de capital de **MAD 405 millions**, après celle réalisée en juin 2024 pour **MAD 100 millions**, destinée à renforcer les moyens de la banque pour accompagner son plan de développement.

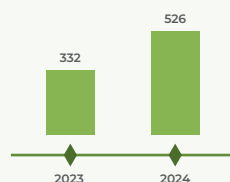
VARIATION DU PÉRIMÈTRE

À la suite de la cession par CDG Capital des titres de participation qu'elle détenait à 100% sur la société « CDG Capital Real Estate », son périmètre de consolidation à fin décembre 2024 se présente comme suit :

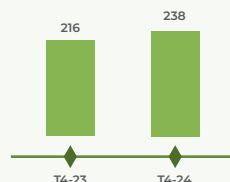
Dénomination sociale	31/12/2024	
	% Intérêt	% Contrôle
CDG Capital	100%	100%
CDG Capital Gestion	100%	100%
CDG Capital Bourse	100%	100%

(*) Comptes non audités à la date de la publication

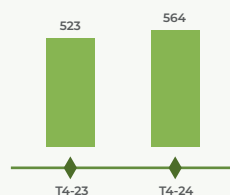
PNB CONSOLIDÉ ⁽¹⁾



ACTIFS SOUS GESTION ⁽²⁾



ACTIFS EN CONSERVATION ⁽²⁾



⁽¹⁾ Montants en millions de dirhams

⁽²⁾ Encours de fin de période en milliards de dirhams

